

SCHEDA DEL PERSONAGGIO

Nome giocatore: _____

Nome personaggio: _____

Età, data di nascita (es. 25, 06/10/1900): _____

Sesso: _____ Stato civile: _____

Famiglia: (specificare in questo campo, le generalità dei vari familiari: Padre, Madre, eventuali fratelli sorelle o figli e nipoti: Nome - Cognome - Età - Professione/occupazione)

Padre _____

Madre _____

Fratelli/Sorelle _____

Figli/Nipoti _____

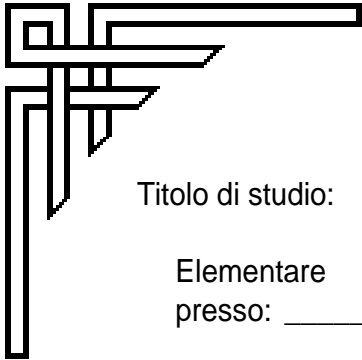
Altri parentele (solo se fondamentali nella storia del personaggio; ad esempio zii, nonni, cugini, ecc)

Professione: _____

Grado di specializzazione _____

Specificare (es. medico/chirurgo, studioso/storico) _____

Presso: _____



Titolo di studio:

Elementare Media voti _____
presso: _____

Media Media voti _____
presso: _____

Media superiore Media voti _____
presso: _____

Laurea Tesi _____
presso: _____

(specificare stadi intermedi es. "faccio l'università ma non ho ancora conseguito la laurea...)

Laureando in: _____

Anno di studi: _____

Presso: _____

Interessi vari (hobbies) _____

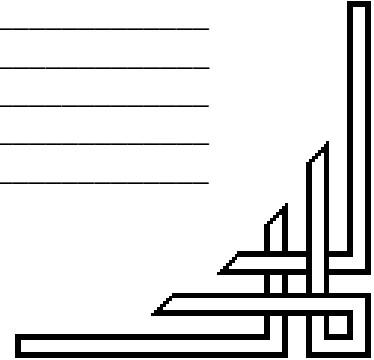
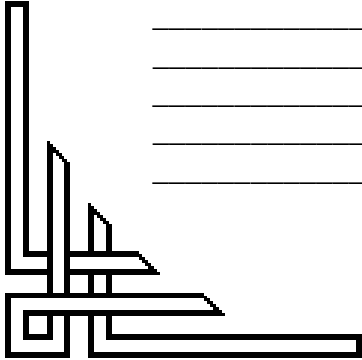
Background storico


In questa sezione inserire eventi fondamentali di ogni fascia (dove ha abitato, rapporti interpersonali, eventuali avvenimenti psicologici - ci alienanti: es. morti improvvise e/o violente di persone care, shock in genere, eventualmente, primo contatto con soprannaturale)

Infanzia _____

Adolescenza _____

Maturità _____





Età adulta _____

Vecchiaia _____

Vicende riguardanti l'ultimo periodo
(Idem sopra, solo più dettagliato possibile, specificare cosa sta facendo il pg al momento)

Da ricordare

Malattie _____
Segni particolari: *(tatuaggi, cicatrici, menomazioni, ecc).* _____

Conoscenze particolari: *con particolari persone che sono o che sono state importanti nella vita del personaggio*

Visione del mondo
In generale come un personaggio pensa il mondo: se crede in un dio, se ateo, se ha fede nella scienza, ottimista, pessimista ecc.

Religione _____

Credo _____

